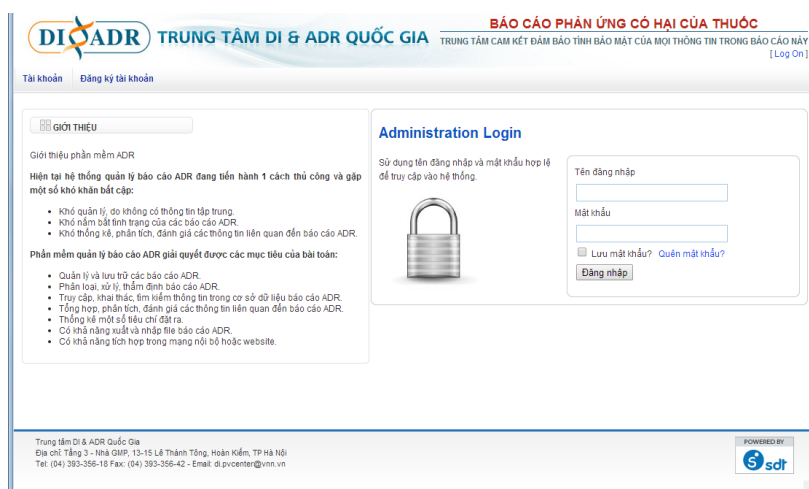


## HƯỚNG DẪN CÁCH ĐĂNG KÝ VÀ SỬ DỤNG

1. Sau khi truy cập vào địa chỉ <http://www.baocoadr.vn>, giao diện đăng nhập hiện ra như sau:



The screenshot shows the 'Administration Login' page of the website. The page header includes the logo 'DIADR TRUNG TÂM DI & ADR QUỐC GIA' and the title 'BÁO CÁO PHẢN ỨNG CÓ HẠI CỦA THUỐC'. Below the header, there are navigation links for 'Tài khoản' and 'Đăng ký tài khoản'. The main content area is divided into two sections: 'GIỚI THIỆU' (Introduction) and 'Administration Login'. The 'GIỚI THIỆU' section provides information about the ADR system and lists several key features. The 'Administration Login' section contains a login form with fields for 'Tên đăng nhập' (Username) and 'Mật khẩu' (Password), along with a 'Đăng nhập' (Login) button and a link for 'Quên mật khẩu?' (Forgot password?).

**GIỚI THIỆU**

Giới thiệu phần mềm ADR


Hiện tại hệ thống quản lý báo cáo ADR đang tiến hành 1 cách thủ công và gặp một số khó khăn bất cập:

- Khó quản lý, do không có thông tin tập trung.
- Khó nắm bắt tình trạng của các báo cáo ADR.
- Khó thống kê, phân tích, đánh giá các thông tin liên quan đến báo cáo ADR.

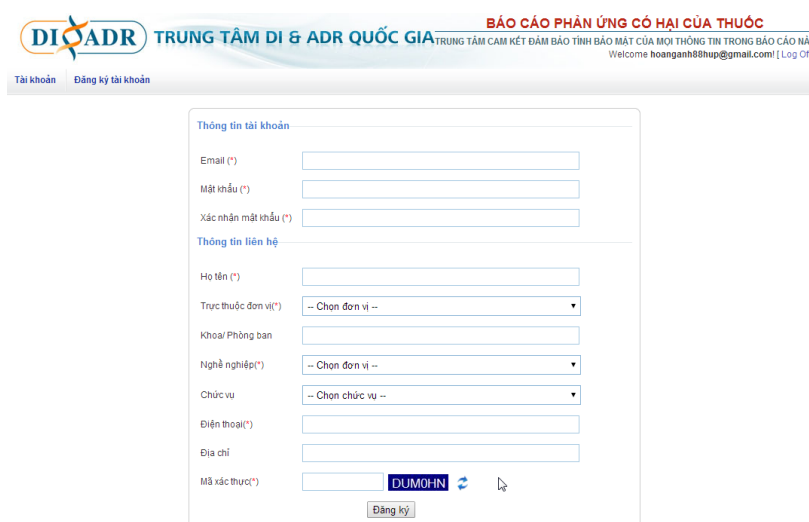
**Phần mềm quản lý báo cáo ADR giải quyết được các mục tiêu của bài toán:**

- Quản lý và lưu trữ các báo cáo ADR.
- Phân loại, xử lý, thẩm định báo cáo ADR.
- Truy cập, khai thác, tìm kiếm thông tin trong cơ sở dữ liệu báo cáo ADR.
- Tổng hợp, phân tích, đánh giá các thông tin liên quan đến báo cáo ADR.
- Thống kê và mã số liệu chi tiết ra.
- Có khả năng xuất và nhập file báo cáo ADR.
- Có khả năng tích hợp trong mạng nội bộ hoặc website.

Trung tâm DI & ADR Quốc Gia  
Địa chỉ: Tầng 3 - Nhà GMP, 13-15 Lê Thành Tông, Hoàn Kiếm, TP Hà Nội  
Tel: (04) 3933-5618 Fax: (04) 3933-5642 - Email: di.pvcenter@vnn.vn

POWERED BY 

2. Người sử dụng đăng nhập bằng tài khoản đã có, nếu chưa có tài khoản thì chọn mục đăng ký tài khoản để tạo tài khoản mới. Giao diện đăng ký tài khoản như sau:



The screenshot shows the 'Registration' page of the website. The page header includes the logo 'DIADR TRUNG TÂM DI & ADR QUỐC GIA' and the title 'BÁO CÁO PHẢN ỨNG CÓ HẠI CỦA THUỐC'. Below the header, there are navigation links for 'Tài khoản' and 'Đăng ký tài khoản'. The main content area is a registration form titled 'Thông tin tài khoản' (Account Information). The form is divided into two sections: 'Thông tin tài khoản' and 'Thông tin liên hệ' (Contact Information). The 'Thông tin tài khoản' section includes fields for 'Email (\*)', 'Mật khẩu (\*)', and 'Xác nhận mật khẩu (\*)'. The 'Thông tin liên hệ' section includes fields for 'Họ tên (\*)', 'Trực thuộc đơn vị(\*)' (with a dropdown menu), 'Khoa/ Phòng ban', 'Nghề nghiệp(\*)' (with a dropdown menu), 'Chức vụ' (with a dropdown menu), 'Điện thoại(\*)', 'Địa chỉ', and 'Mã xác thực(\*)' (with a CAPTCHA image showing 'DUM0HN'). A 'Đăng ký' (Register) button is located at the bottom of the form.

**Thông tin tài khoản**

Email (\*)

Mật khẩu (\*)

Xác nhận mật khẩu (\*)

**Thông tin liên hệ**

Họ tên (\*)

Trực thuộc đơn vị(\*)


Khoa/ Phòng ban

Nghề nghiệp(\*)

Chức vụ

Điện thoại(\*)

Địa chỉ

Mã xác thực(\*)  

Cán bộ y tế cần điền đầy đủ tất cả các trường thông tin được yêu cầu, các thông tin này sẽ được bảo mật và chỉ được Trung tâm sử dụng khi cần liên hệ với cán bộ y tế.

Trong trường hợp cán bộ y tế không tìm thấy tên đơn vị của mình ở mục “Trực thuộc đơn vị”, xin vui lòng liên hệ bằng email về địa chỉ [di.pvcenter@vnn.vn](mailto:di.pvcenter@vnn.vn) hoặc số điện thoại (04) 3933.5618 để được trợ giúp.

3. Sau khi đăng nhập thành công, giao diện chính của hệ thống báo cáo ADR như sau:



4. Cán bộ y tế tạo báo cáo ADR mới tại mục “Thêm mới báo cáo ADR” và xem lại các báo cáo đã gửi tại mục “Quản lý báo cáo ADR”.

Nếu gặp phải vấn đề trong quá trình sử dụng hệ thống, xin vui lòng liên hệ bằng email về địa chỉ [di.pvcenter@vnn.vn](mailto:di.pvcenter@vnn.vn) hoặc số điện thoại (04) 3933.5618 để được trợ giúp.